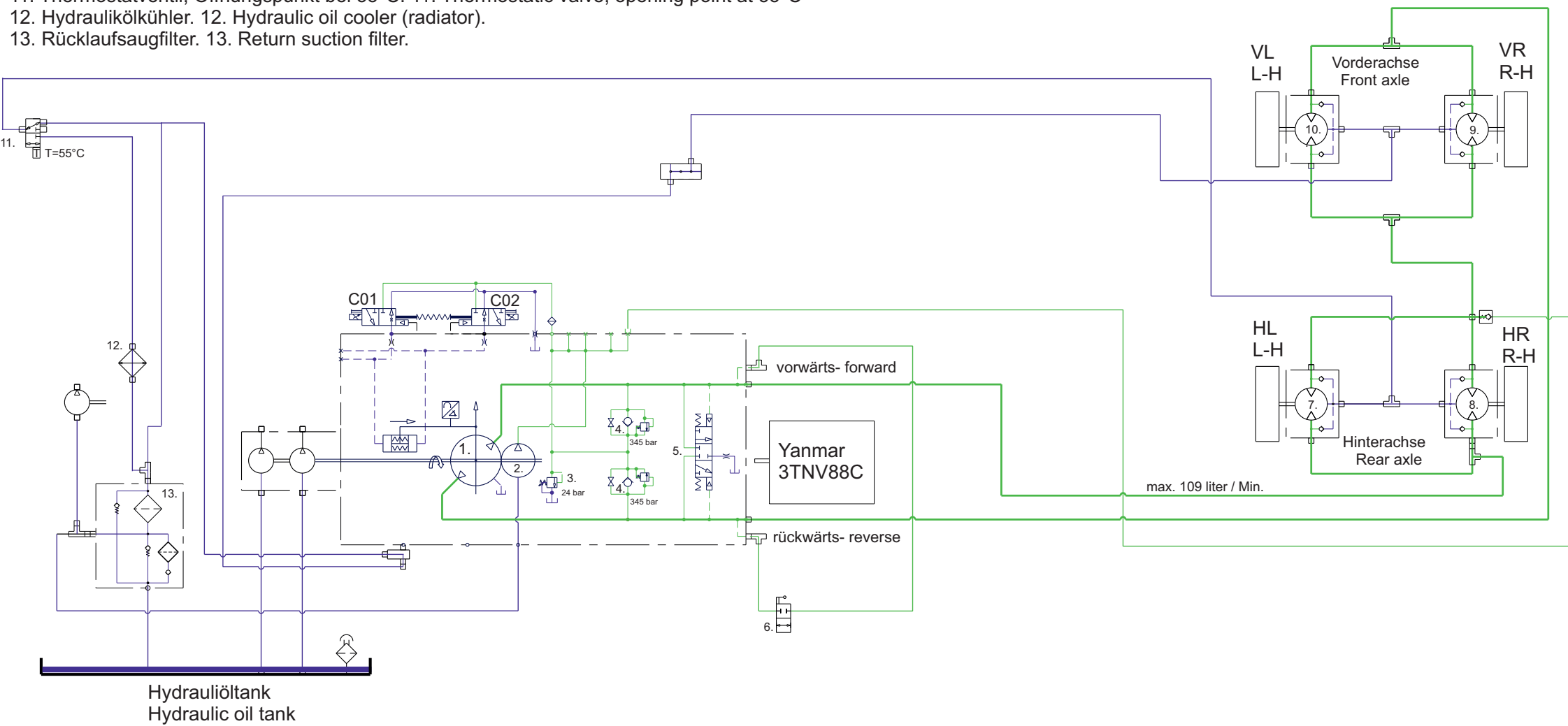


1.CM 650 Fahrtrieb in Nullstellung; Fahrzeug steht. 1.CM 650 Travel drive in zero position; vehicle stationary (stops).

Farbcodes/ Color Codes
■ Speisedruck Fahrpumpe
 Supply pressure drive pump
■ Saugseite/ Rücklaufleitung z. Tank
 Suction side/ backflow to tank
■ Hochdruckseite Fahrpumpe
 High pressure side drive pump

1. Fahrpumpe. 1. Drive pump
2. Speisedruckpumpe. 2. Charge (supply) pump
3. Speisedruckventil, max. 24 bar. 3. Charge pressure relief valve, max 24 bar
4. Hochdruckventile max. 345 bar. 4. High pressure valves, max 345 bar
5. Spülventil, 9 Liter bei 20 bar. 5. Flushing valve, 9 litres at 20 bar
6. Abschlepphahn (Bypassventil). Bypass valve (towing with max 2 km/h)
7. Radmotor Hinterachse links. 7. Wheel motor rear axle left.
8. Radmotor Hinterachse rechts. 8. Wheel motor rear axle right.
9. Radmotor Vorderachse rechts. 9. Wheel motor rear front axle right.
10. Radmotor Vorderachse links. 10. Wheel motor rear front axle left.
11. Thermostatventil, Öffnungspunkt bei 55°C. 11. Thermostatic valve, opening point at 55°C
12. Hydraulikölkühler. 12. Hydraulic oil cooler (radiator).
13. Rücklaufsaugfilter. 13. Return suction filter.

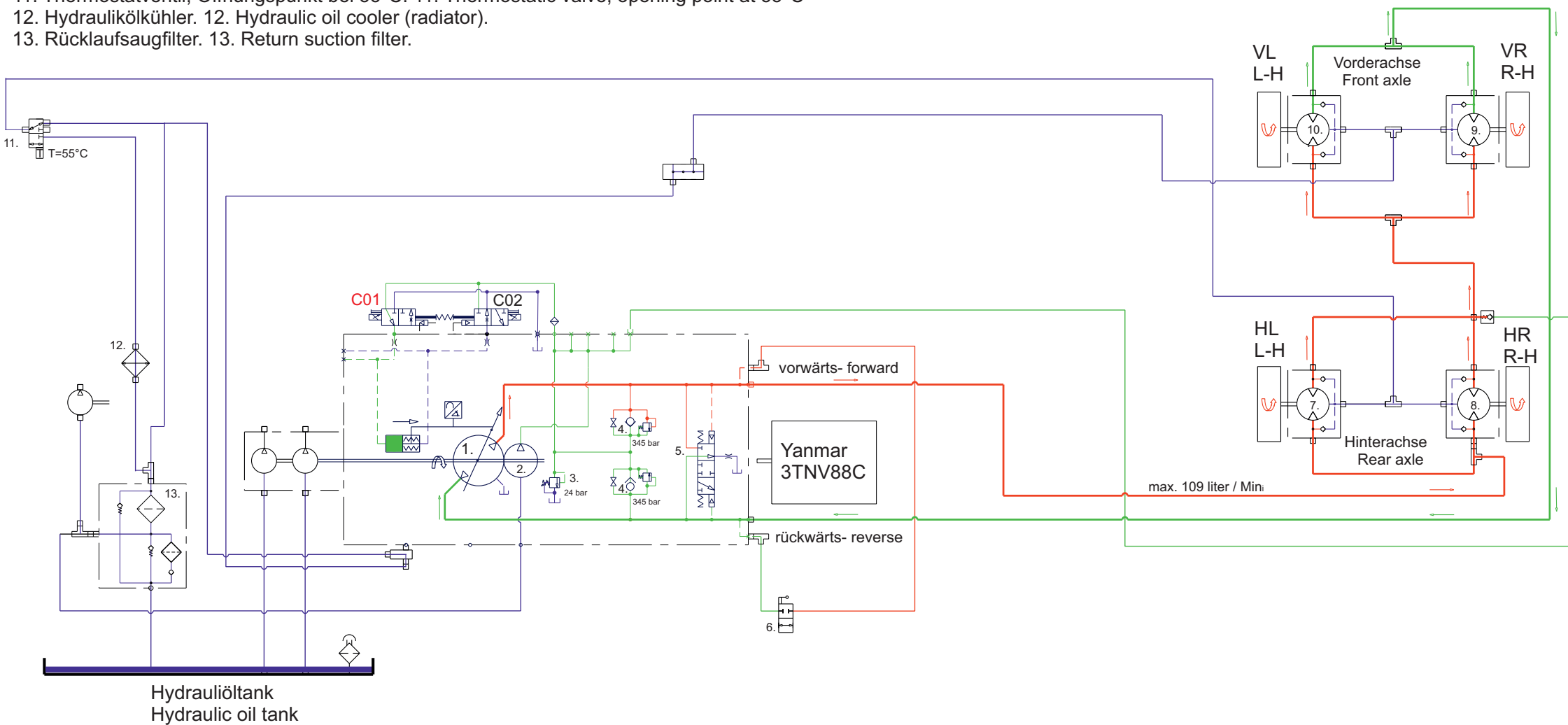


2.CM 650 Fahrtrieb vorwärts, max. 25 km/h, bei 2630 1/min Motordrehzahl

2.CM 650 Travel drive forward, max. 25 km/h, at 2630 rpm engine speed

- Farbcodes/ Color Codes
- Speisedruck Fahrpumpe
Supply pressure drive pump
 - Saugseite/ Rücklaufleitung z. Tank
Suction side/ backflow to tank
 - Hochdruckseite Fahrpumpe
High pressure side drive pump

1. Fahrpumpe. 1. Drive pump
2. Speisedruckpumpe. 2. Charge (supply) pump
3. Speisedruckventil, max. 24 bar. 3. Charge pressure relief valve, max 24 bar
4. Hochdruckventile max. 345 bar. 4. High pressure valves, max 345 bar
5. Spülventil, 9 Liter bei 20 bar. 5. Flushing valve, 9 litres at 20 bar
6. Abschlepphahn (Bypassventil). Bypass valve (towing with max 2 km/h)
7. Radmotor Hinterachse links. 7. Wheel motor rear axle left.
8. Radmotor Hinterachse rechts. 8. Wheel motor rear axle right.
9. Radmotor Vorderachse rechts. 9. Wheel motor rear front axle right.
10. Radmotor Voderachse links. 10. Wheel motor rear front axle left.
11. Thermostatventil, Öffnungspunkt bei 55°C. 11. Thermostatic valve, opening point at 55°C
12. Hydraulikölkühler. 12. Hydraulic oil cooler (radiator).
13. Rücklaufsaugfilter. 13. Return suction filter.

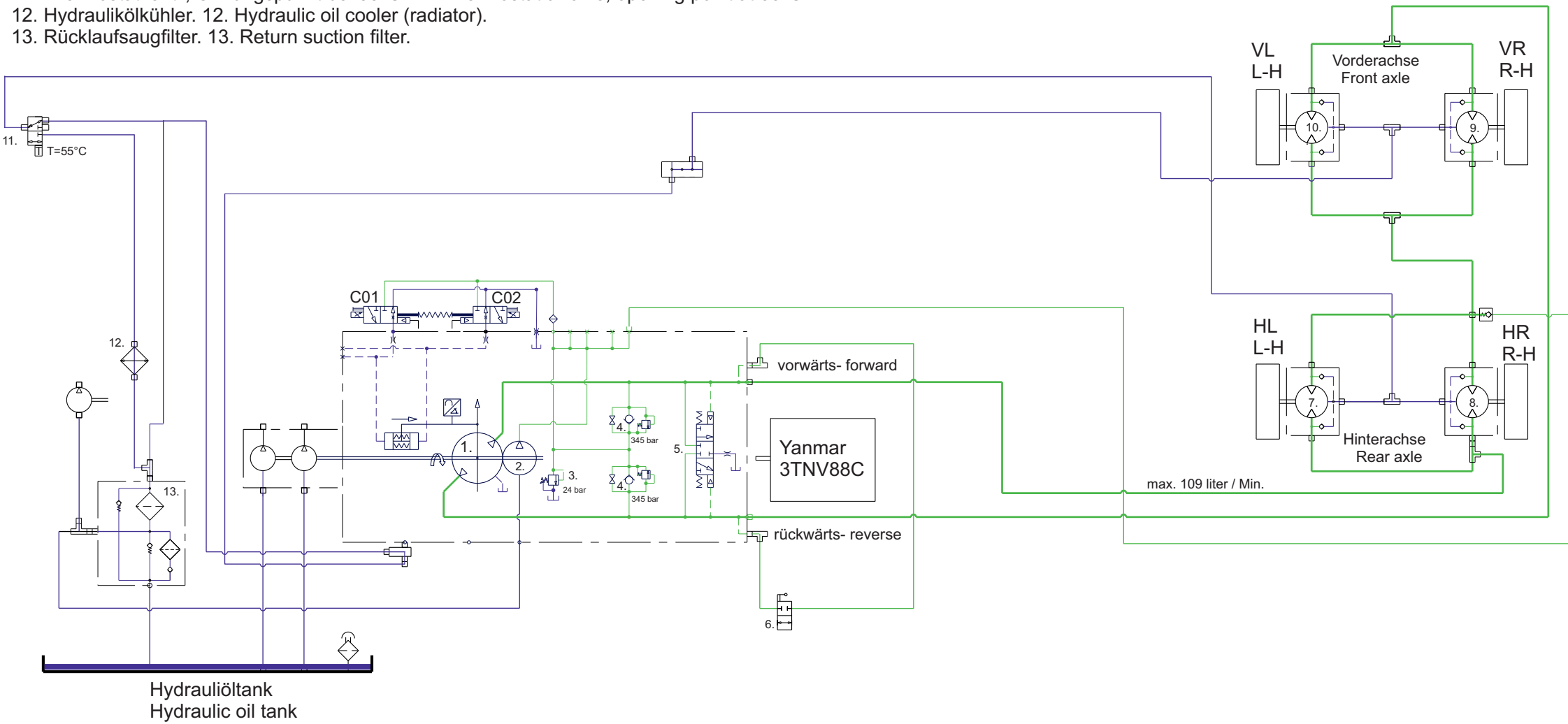


3.CM 650 Fahrtrieb in Nullstellung; Fahrzeug steht. 3.CM 650 Travel drive in zero position; vehicle stationary (stops).

Farbcodes/ Color Codes

- Speisedruck Fahrpumpe
Supply pressure drive pump
- Saugseite/ Rücklaufleitung z. Tank
Suction side/ backflow to tank
- Hochdruckseite Fahrpumpe
High pressure side drive pump

1. Fahrpumpe. 1. Drive pump
2. Speisedruckpumpe. 2. Charge (supply) pump
3. Speisedruckventil, max. 24 bar. 3. Charge pressure relief valve, max 24 bar
4. Hochdruckventile max. 345 bar. 4. High pressure valves, max 345 bar
5. Spülventil, 9 Liter bei 20 bar. 5. Flushing valve, 9 litres at 20 bar
6. Abschlepphahn (Bypassventil). Bypass valve (towing with max 2 km/h)
7. Radmotor Hinterachse links. 7. Wheel motor rear axle left.
8. Radmotor Hinterachse rechts. 8. Wheel motor rear axle right.
9. Radmotor Vorderachse rechts. 9. Wheel motor rear front axle right.
10. Radmotor Voderachse links. 10. Wheel motor rear front axle left.
11. Thermostatventil, Öffnungspunkt bei 55°C. 11. Thermostatic valve, opening point at 55°C
12. Hydraulikölkühler. 12. Hydraulic oil cooler (radiator).
13. Rücklaufsaugfilter. 13. Return suction filter.



4.CM 650 Fahrtrieb rückwärts, max. 10 km/h.
 4.CM 650 Travel drive backwards, max. 10 km/h.

- Farbcodes/ Color Codes
- Speisedruck Fahrpumpe
Supply pressure drive pump
 - Saugseite/ Rücklaufleitung z. Tank
Suction side/ backflow to tank
 - Hochdruckseite Fahrpumpe
High pressure side drive pump

1. Fahrpumpe. 1. Drive pump
2. Speisedruckpumpe. 2. Charge (supply) pump
3. Speisedruckventil, max. 24 bar. 3. Charge pressure relief valve, max 24 bar
4. Hochdruckventile max. 345 bar. 4. High pressure valves, max 345 bar
5. Spülventil, 9 Liter bei 20 bar. 5. Flushing valve, 9 litres at 20 bar
6. Abschlepphahn (Bypassventil). Bypass valve (towing with max 2 km/h)
7. Radmotor Hinterachse links. 7. Wheel motor rear axle left.
8. Radmotor Hinterachse rechts. 8. Wheel motor rear axle right.
9. Radmotor Vorderachse rechts. 9. Wheel motor rear front axle right.
10. Radmotor Voderachse links. 10. Wheel motor rear front axle left.
11. Thermostatventil, Öffnungspunkt bei 55°C. 11. Thermostatic valve, opening point at 55°C
12. Hydraulikölkühler. 12. Hydraulic oil cooler (radiator).
13. Rücklaufsaugfilter. 13. Return suction filter.

